



UTCC
มหาวิทยาลัยหอการค้าไทย


คู่มือการลงทะเบียน
TCC CONNECT
ใน **LINE** หอการค้าไทย
สำหรับบุคลากรและนักศึกษา
มหาวิทยาลัยหอการค้าไทย





เพิ่มเพื่อน
เพื่อเข้าสู่ระบบ

TCC CONNECT




LINE ID : @thaichamber

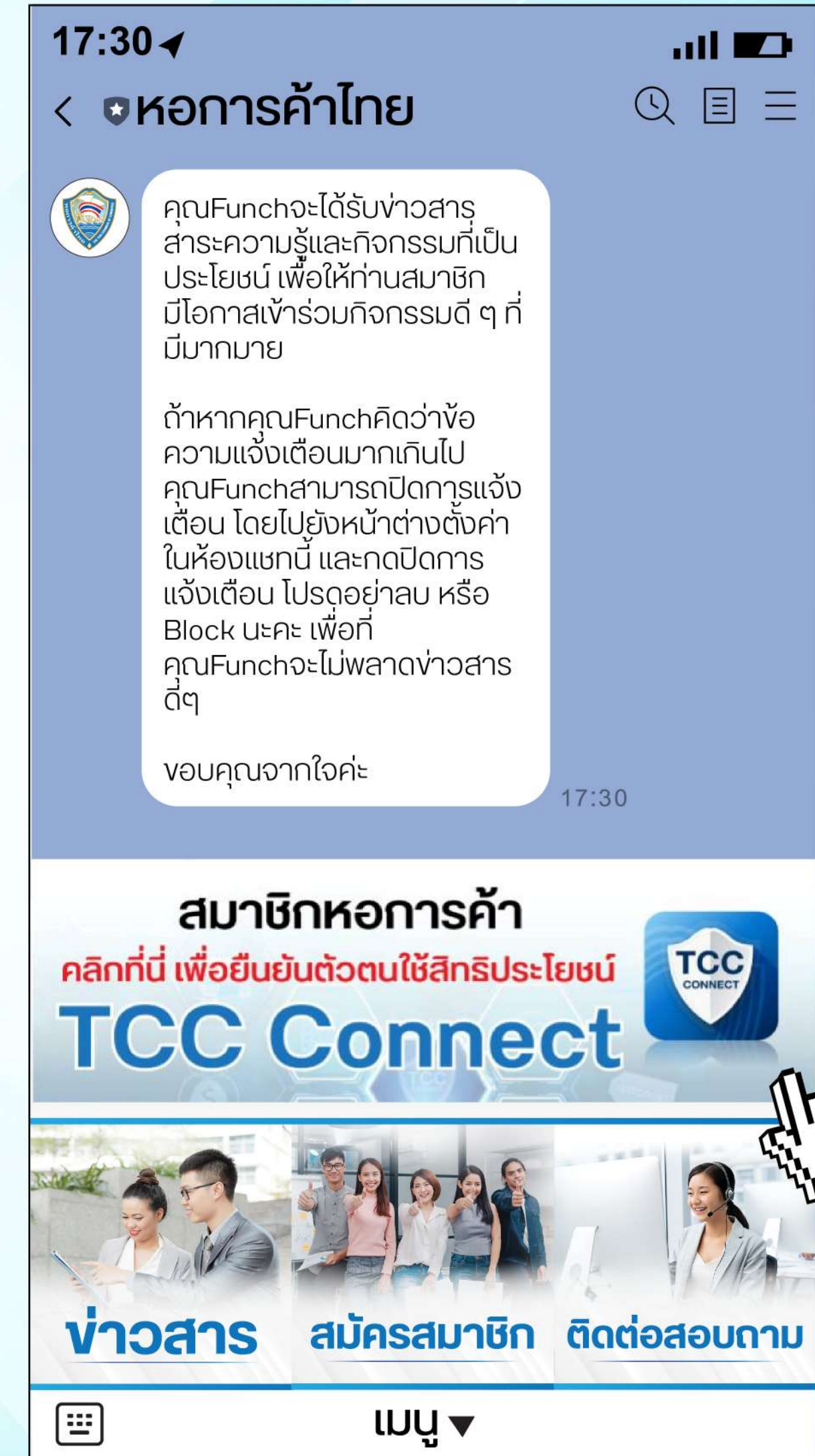
TCC Connect ใหม่
เข้าผ่าน Rich Menu
Line OA หอการค้าไทย



UTCC
มหาวิทยาลัยหอการค้าไทย



กด "เพิ่มเพื่อน"



คลิก TCC Connect เพื่อลงทะเบียนเข้าสู่ระบบ



UTCC
มหาวิทยาลัยหอการค้าไทย

บุคลากรหรือนักศึกษามหาวิทยาลัยหอการค้าไทย
ให้ใช้เบอร์โทรศัพท์หรือหมายเลขบัตรประจำตัวประชาชน
ที่ให้ไว้ตั้งแต่สมัครเรียน



กรณี เป็นบุคลากรหรือนักศึกษามหาวิทยาลัยหอการค้าไทย ให้ใช้เบอร์โทรศัพท์หรือหมายเลขบัตรประชาชนที่ไว้ตั้งแต่สมัครเรียน



กรอกเบอร์โทรศัพท์
หรือเลขบัตรประชาชน 13 หลัก
แล้วกด **"ยืนยัน"**



กด **"ยืนยัน"** อีกครั้ง
เพื่อ**"ขอรหัส OTP"**
หรือเลือก **"เปลี่ยนเบอร์"**
ในกรณีเปลี่ยนเบอร์ใหม่



กรอกรหัส OTP ตามที่ระบบส่งให้
ทำเครื่องหมายถูก เพื่อยอมรับ
เงื่อนไขนโยบายความเป็นส่วนตัว
แล้วกด **"ยืนยัน OTP"**



เสร็จสิ้น
ท่านสามารถใช้ TCC Connect ได้แล้ว



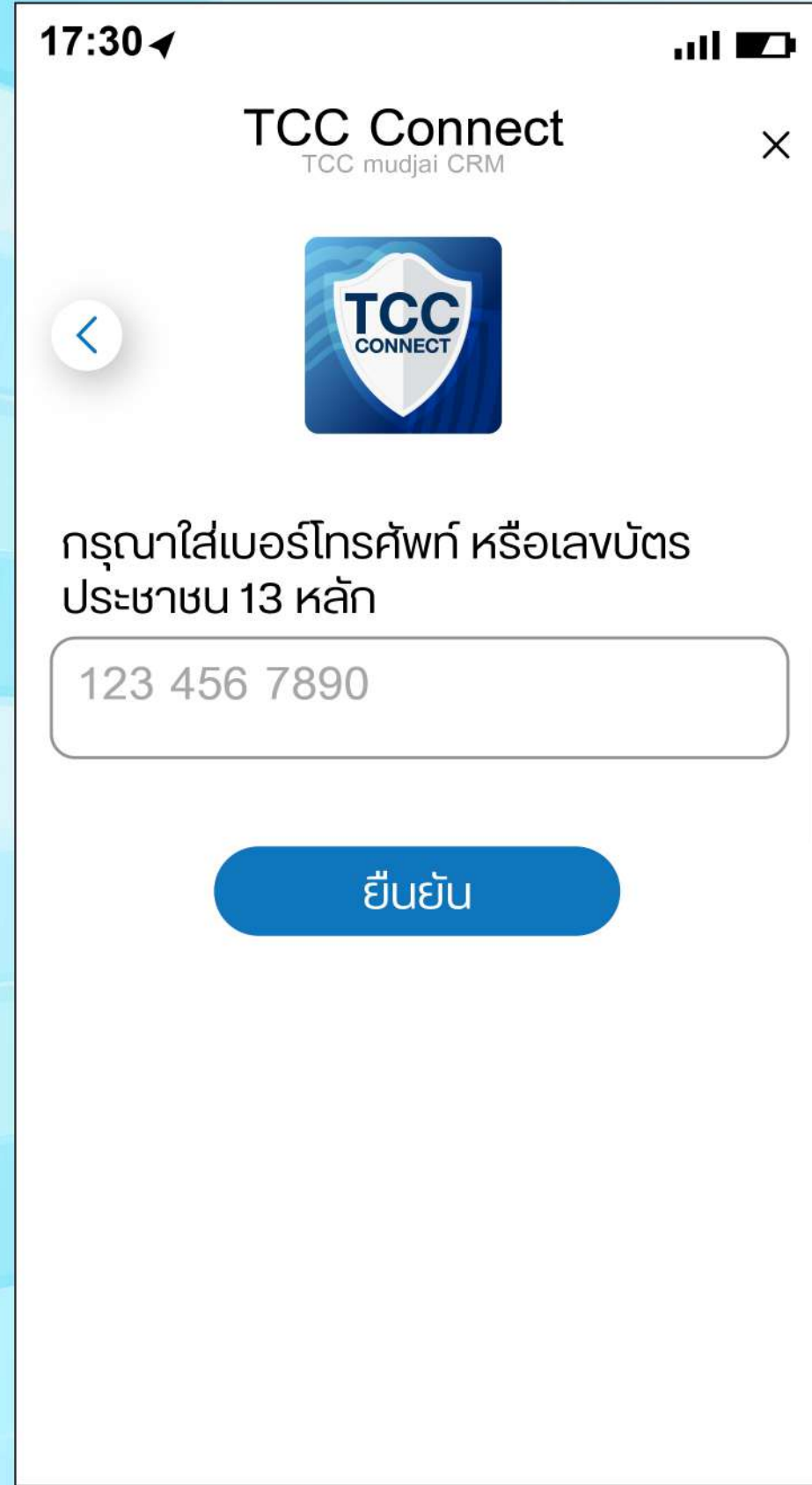
UTCC
มหาวิทยาลัยหอการค้าไทย

**กรณี เป็นบุคลากรหรือนักศึกษามหาวิทยาลัยหอการค้าไทย
แต่เปลี่ยนเบอร์โทรศัพท์จะไม่สามารถลงทะเบียน
เข้า TCC Connect ได้ ให้ทำตามขั้นตอน**





กรณี เป็นบุคลากรหรือนักศึกษามหาวิทยาลัยหอการค้าไทย แต่เปลี่ยนเบอร์โทรศัพท์จะไม่สามารถลงทะเบียนเข้า TCC Connect ได้ ให้ทำตามขั้นตอน ดังนี้



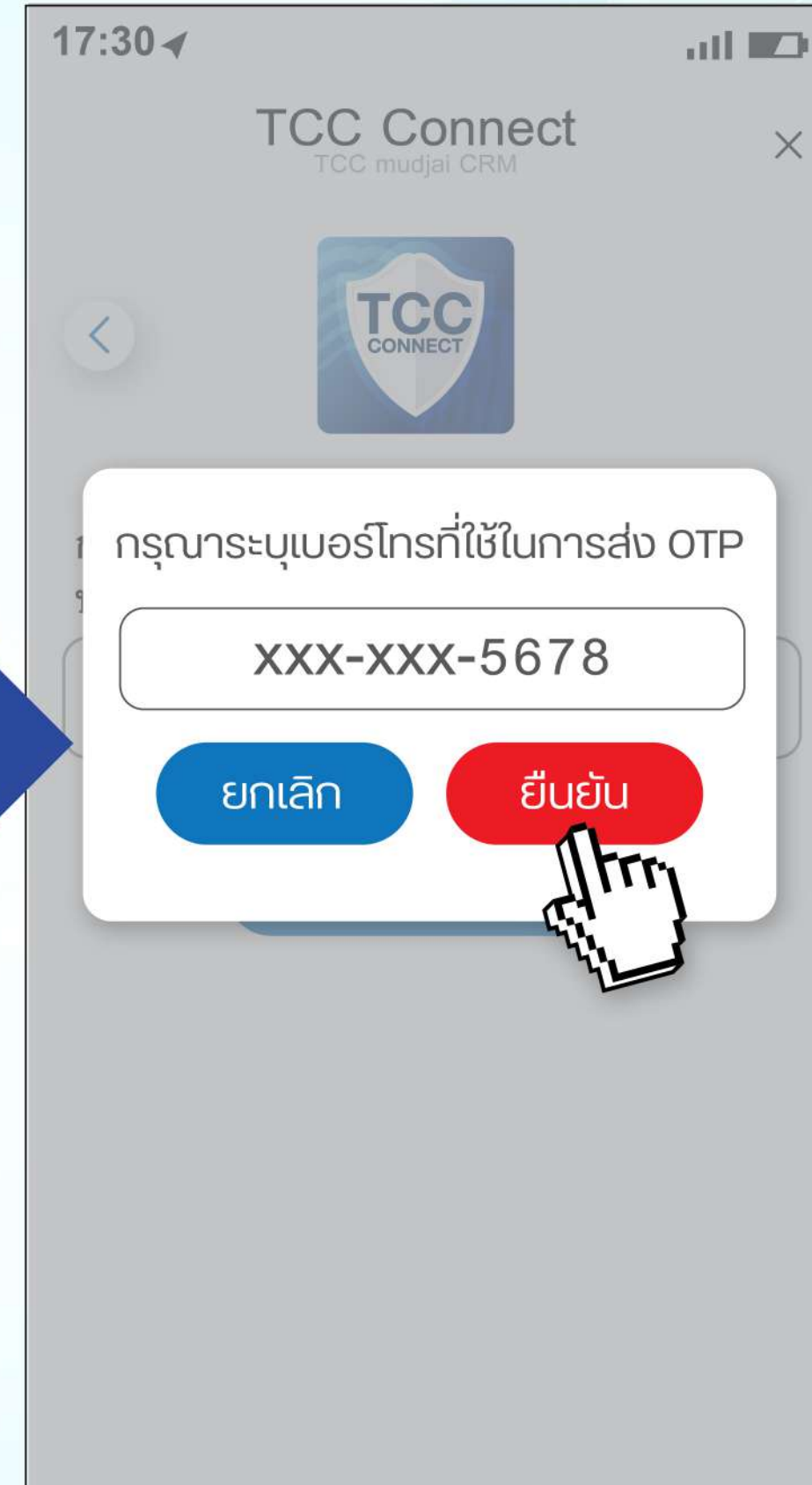
กรอกเบอร์โทรศัพท์
หรือเลขบัตรประชาชน 13 หลัก
แล้วกด "ยืนยัน"



กด "ยืนยัน" อีกครั้ง
เพื่อ "ขอรหัส OTP"
หรือเลือก "เปลี่ยนเบอร์"
ในกรณีเปลี่ยนเบอร์ใหม่



กรอกเลขบัตรประชาชน 13 หลัก
แล้วกด "ยืนยัน"



กรอกเบอร์โทรศัพท์ใหม่
ที่ได้รับ OTP แล้วกด "ยืนยัน"



กรอกรหัส OTP ตามที่ระบบส่งให้
ทำเครื่องหมายถูก เพื่อยอมรับ
เงื่อนไขนโยบายความเป็นส่วนตัว
แล้วกด "ยืนยัน OTP"



UTCC
มหาวิทยาลัยหอการค้าไทย

กรณีที่ ระบบแจ้งว่าไม่พบข้อมูลการเป็นสมาชิก





กรณี เป็นบุคลากรหรือนักศึกษามหาวิทยาลัยหอการค้าไทย
แต่ระบบแจ้งว่าไม่พบข้อมูลการเป็นสมาชิก

ให้ท่านแจ้งใน **LINE OA** 
ของมหาวิทยาลัยหอการค้าไทย (@UTCC)